

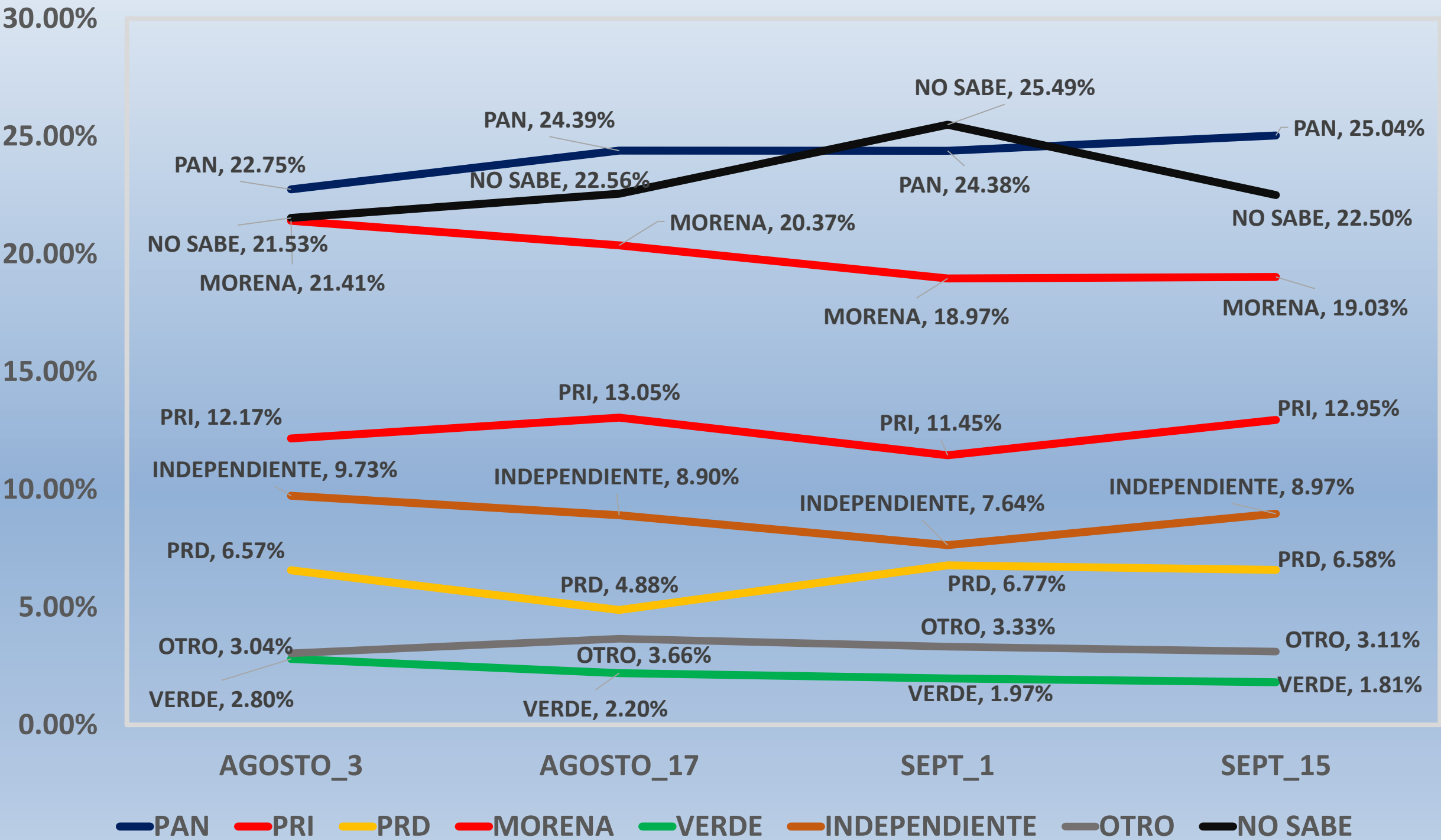
ENCUESTA ELECTORAL TELEFÓNICA EN ESTADOS CON ELECCIONES EN EL 2017 Y PARA LA PRESIDENCIA DE MÉXICO EN EL 2018

Resultados de entrevistas telefónicas, mediante técnica de "robot", con grabaciones enviadas a los hogares, sobre tendencias electorales en el estado de México, Coahuila y Nayarit, donde habrá elecciones en 2017; y para la presidencia de la república en el 2018

ÚLTIMA ENCUESTA ELABORADA AL 15 DE SEPTIEMBRE DE 2016

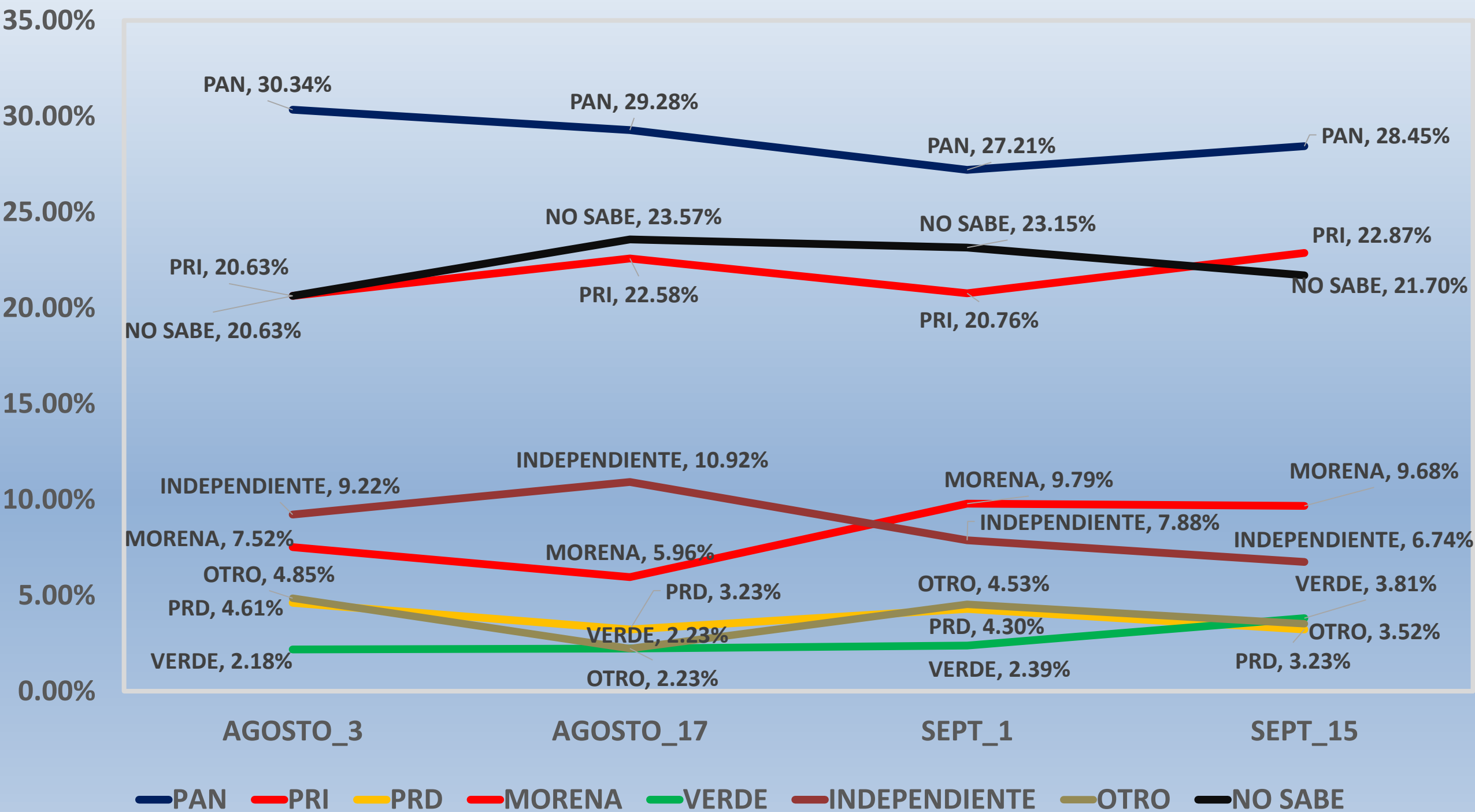
Si el día de hoy fueran las elecciones para PRESIDENTE DE MÉXICO, ¿Por cuál partido político votaría usted?

Total de encuestas realizadas el 15 de septiembre de 2016	1050
Margen de error estadístico	3.1%



Si el día de hoy fueran las elecciones para GOBERNADOR DE COAHUILA, ¿Por cuál partido político votaría usted?

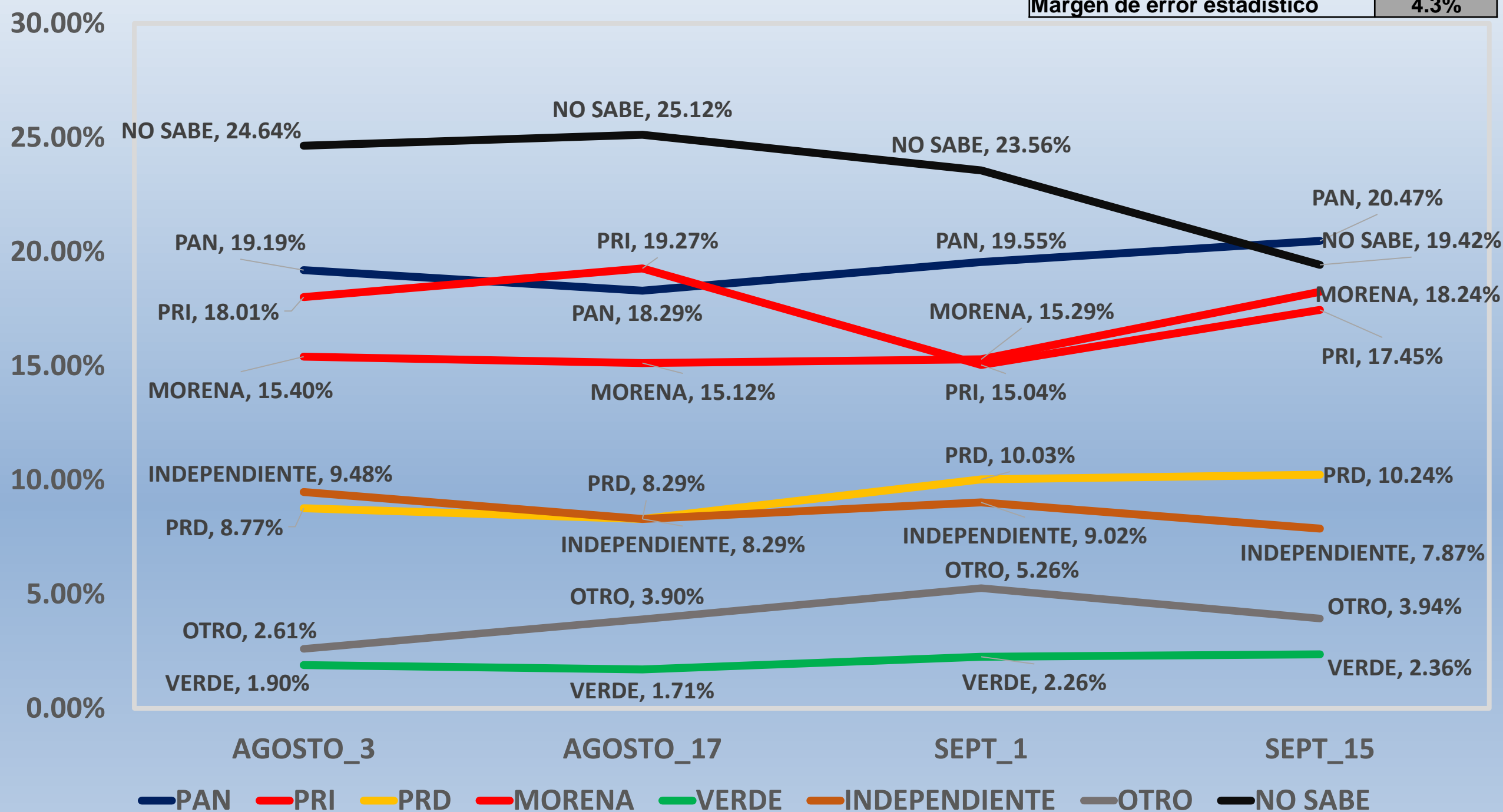
Total de encuestas realizadas el 15 de septiembre de 2016	500
Margen de error estadístico	4.3%



Si el día de hoy fueran las elecciones para GOBERNADOR DEL ESTADO DE MÉXICO, ¿Por cuál partido político votaría usted?

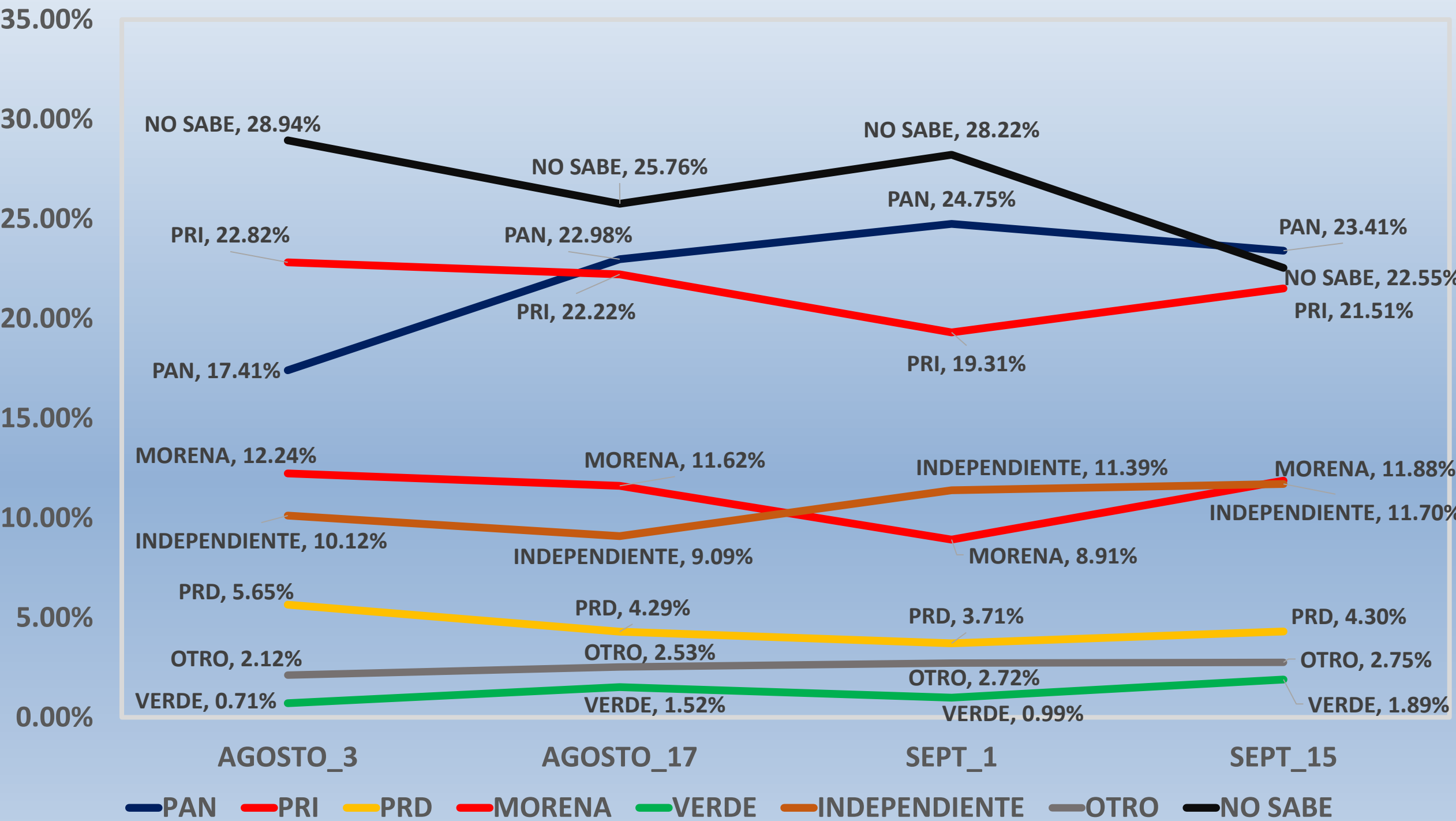
ESTADO DE MÉXICO

Total de encuestas realizadas el 15 de septiembre de 2016	500
Margen de error estadístico	4.3%



Si el día de hoy fueran las elecciones para GOBERNADOR DE NAYARIT, ¿Por cuál partido político votaría usted?

Total de encuestas realizadas el 15 de septiembre de 2016	500
Margen de error estadístico	4.3%



La metodología

TIPO DE ENCUESTAS: Telefónico.

POBLACIÓN OBJETIVO. Hombres y mujeres con teléfono, mayores de 18 años, en la República Mexicana, con teléfonos en sus hogares

UNIVERSO: En los estados de México, Coahuila y Nayarit, donde habrá elecciones en junio de 2017; y a nivel nacional, donde habrá elecciones para Presidente de México en el 2018

TIPO DE MUESTREO: Muestreo representativo, de tipo cuantitativo.

MARCO MUESTRAL: Listados de números telefónicos en la República Mexicana.

MECÁNICA DE LEVANTAMIENTO.- Las encuestas fueron levantadas mediante la técnica del “robot” -en grabaciones enviadas a los hogares que son contestadas por el propio entrevistado- realizando las llamadas en forma aleatoria a fin de que sean representativas.

FECHA DE ULTIMO LEVANTAMIENTO: 15 de septiembre de 2016

NÚMERO DE ENCUESTAS LEVANTADAS: 1050 en la encuesta nacional, 500 en Coahuila, 500 en el Estado de México y 500 en el estado de Nayarit.

EMPRESA QUE LEVANTÓ LAS ENCUESTAS: MASSIVECALLER

MARGEN DE ERROR ESTADÍSTICO DE LA MUESTRA: El margen de error de la encuesta es de $\pm 3.1\%$ a nivel nacional (1050 encuestas); $\pm 4.3\%$ en Coahuila (500 encuestas), $\pm 4.3\%$ en el Estado de México (500 encuestas); y $\pm 4.3\%$ en Nayarit (500 encuestas).